

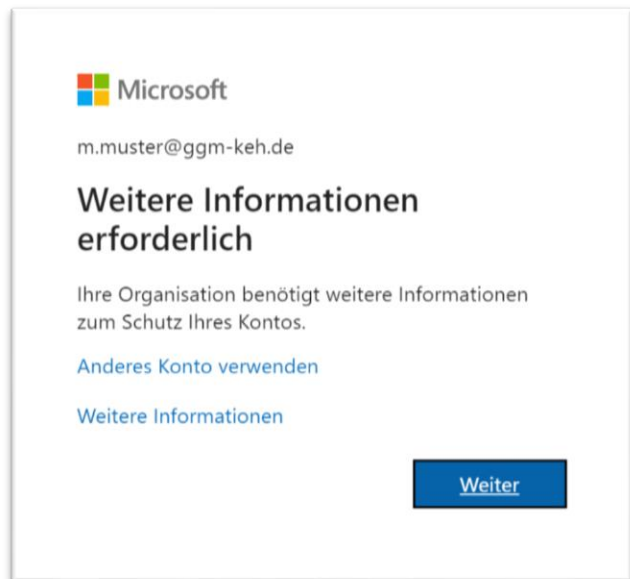
Kennwortwiederherstellung bei Office365 / Teams als neuer Nutzer

Melde dich unter www.office.com mit deinem Benutzernamen und dem Passwort an.

Nun erscheint die Meldung: „Weitere Informationen erforderlich“

Hier auf „Weiter“ klicken

Es erscheint:



Hier musst du die Methode der Kennwortzurücksetzung auswählen.

Ich wähle jetzt Punkt 2: E-Mailadresse → Jetzt einrichten

Trage jetzt **deine Mailadresse** ein und klicke auf „E-Mail an mich senden“

Verlieren Sie nicht den Zugriff auf Ihr Konto!

Prüfen Sie die nachstehend angegebene E-Mail-Adresse für die Authentifizierung. Verwenden Sie nicht Ihre primäre E-Mail-Adresse für Arbeit oder Schule.

E-Mail-Adresse zur Authentifizierung

E-Mail an mich senden

Zurück

Öffne dein E-Mail-Programm und übertrage den Prüfcode aus der Mail in das entsprechende Feld im Browser.

Überprüfen Sie Ihre E-Mail-Adresse.

Vielen Dank für das Überprüfen Ihres Kontos M.Muster@ggm-keh.de.

Ihr Code lautet: [blauer Kasten]

Mit freundlichen Grüßen
Landratsamt Kelheim

Microsoft Corporation | One Microsoft Way, Redmond, WA 98052-6399

Diese Nachricht wurde von einer nicht überwachten E-Mail-Adresse gesendet. Antworten Sie nicht auf diese Nachricht.

[Datenschutz](#) | [Rechtliche Hinweise](#)

Trage den Prüfcode ein und klicke auf „Überprüfen“

Verlieren Sie nicht den Zugriff auf Ihr Konto!

Prüfen Sie die nachstehend angegebene E-Mail-Adresse für die Authentifizierung. Verwenden Sie nicht Ihre primäre E-Mail-Adresse für Arbeit oder Schule.

E-Mail-Adresse zur Authentifizierung

E-Mail an mich senden

Eine E-Mail mit einem Prüfcode wurde an Ihre Adresse gesendet.


Überprüfen


Zurück

Das war es! → Fertigstellen!

Verlieren Sie nicht den Zugriff auf Ihr Konto!

Vielen Dank. Wir werden die nachfolgenden Informationen zur Wiederherstellung Ihres Kontos verwenden, falls Sie Ihr Kennwort vergessen. Klicken Sie auf "Fertig", um diese Seite zu schließen.

 Authentifizierungstelefon ist nicht konfiguriert. [Jetzt einrichten](#)

 E-Mail-Adresse zur Authentifizierung ist auf h.brunner@gabelsberger-gymnasium.de festgelegt. [Ändern](#)

Fertig stellen

Abbrechen

Ab sofort kannst du mit „Kennwort vergessen“ das Passwort wiederherstellen.



m.muster@ggm-keh.de

Kennwort eingeben

Kennwort

[Kennwort vergessen](#)

[Mit einem anderen Konto anmelden](#)

Anmelden

Konto wieder aktivieren

Wie heißen Sie?

Geben Sie zum Wiederherstellen Ihres Kontos zunächst Ihre Benutzer-ID und die in der Abbildung oder der Aufnahme angegebenen Zeichen ein.

Benutzer-ID:

Beispiel: benutzer@contoso.onmicrosoft.com oder benutzer@contoso.com



Geben Sie die Zeichen in der Abbildung bzw. die Wörter in der Aufnahme ein.

Weiter

Abbrechen